



**INFORME PERCEPCIÓN DE LA  
REALIDAD POLÍTICA, SOCIAL Y ECONÓMICA  
DE NICARAGUA.**

**SEPTIEMBRE 30 DE 2025**

## INTRODUCCIÓN

En Nicaragua, desde junio de 2021 hasta la fecha, el gobierno ha intensificado la represión, encarcelando a centenares de opositores, ilegalizando más de 5,000 organizaciones de la sociedad civil y provocando la migración de cerca de un millón de nicaragüenses hacia Estados Unidos y otros países en busca de asilo. Además, el estado de excepción de facto ha conculcado las libertades públicas, censurando a los medios de comunicación independientes, que ahora deben informar desde el exilio con limitaciones.

Dado este contexto, hay poca información sobre la percepción ciudadana respecto a la realidad política, económica y social del país. El gobierno ha impuesto una narrativa de normalidad y progreso, mientras los nicaragüenses enfrentan el alto costo de vida y el desempleo, lo que ha generado la movilidad migratoria más alta en la historia del país, incluso superior a la causada por la guerra civil de los años ochenta. En los últimos dos trimestres se han producido varios hechos significativos, como el destierro de más de 200 personas solo en el mes de enero y la aprobación de una amplia reforma constitucional que, entre otras aberraciones atribuye control total del ejecutivo sobre los otros poderes del estado, que ahora son degradados a meros órganos estatales coordinados por el copresidente Ortega y la copresidenta Murillo.

Ante esta situación, se ha realizado una consulta para conocer la percepción política, económica y social del país, la cual ha sido sistematizada en este informe por un Consultor Independiente. Esta es la doceava consulta ciudadana, siendo la primera en diciembre de 2022, y la actual, correspondiente al tercer trimestre de 2025, aplicada en 40 municipios del país.

Algunas preguntas han sido modificadas debido a la coyuntura, manteniéndose aquellas relacionadas con el costo de alimentos básicos, la capacidad para cubrir los costos de la canasta básica, y la recepción de remesas, que según cifras oficiales representaron el 20% del PIB en 2024. Se han incorporado preguntas sobre las deportaciones de nicaragüenses desde EEUU, sobre la Ley de Territorio Fronterizo y sobre las purgas internas dentro del régimen. La encuesta también aborda la seguridad ciudadana, la opinión sobre los medios de comunicación independientes y la percepción sobre la oposición política y su rol en el actual contexto.

Se mantienen las preguntas relacionadas con el empleo, la migración, la corrupción, la educación y la salud, ya que son elementos permanentes en las interacciones sociales y políticas del país.

Municipios en los cuales se ejecutó la consulta:

BLUEFIELDS - CATARINA - CHINANDEGA - CIUDAD SANDINO - CONDEGA - CORINTO - DIRIÁ - DIRIOMO - DISTRITO 1 - DISTRITO 2 - DISTRITO 3 - DISTRITO 4 - EL JICARAL - EL RAMA - EL SAUCE - EL VIEJO - ESTELÍ - GRANADA - JINOTEGA - JINOTEPE - JUIGALPA - LA TRINIDAD - LEÓN - LIMAY - MASATEPE - MASAYA - MATAGALPA - NAGAROTE - NANDAIME - NIQUINOHOMO - NUEVA GUINEA - PUERTO CABEZAS - QUESALGUAQUE - RIVAS - SAN JUAN DE ORIENTE - SAN NICOLÁS - TELICA - TICUANTEPE - VILLA EL CARMEN - WASPAM

## **METODOLOGÍA APLICADA**

Se realizaron entrevistas a través de llamadas directas por WhatsApp/Signal, en las cuales cada entrevistado completó un formulario de Google. Los resultados obtenidos se sistematizan en el presente informe. La herramienta constaba de 54 preguntas, que abordaron diversos temas como la situación económica (carestía de la vida, desempleo, salarios insuficientes, costo de los alimentos y capacidad para cubrir el precio de la canasta básica), la migración (tanto regular como irregular), las razones que motivan dicha movilidad, la recepción de remesas y la situación política. Además, se incluyeron aspectos relacionados con la seguridad ciudadana, la calidad de la educación y la salud pública.

La encuesta se aplicó a personas que podían ofrecer un perfil amplio de su entorno, más allá de su núcleo familiar, lo que permitió obtener información tanto sobre su situación personal como sobre su comunidad inmediata. Esto contribuyó a generar un panorama integral y enriquecido, reflejando las percepciones sobre la corrupción local, la inseguridad ciudadana y las preocupaciones económicas, que se destacan como las principales inquietudes de los nicaragüenses.

En resumen, la información recabada proporciona una visión colectiva de la realidad de los encuestados, abarcando su propia situación, la de su familia y su entorno cercano (como su barrio o comunidad), lo que permite contar con datos actualizados, tomando en cuenta el contexto político y social actual.

## **PERFIL DE LAS UNIDADES MUESTRALES**

La conformación de la muestra fue diversa en cuanto a sexo, procedencia política o social, nivel socioeconómico y distribución geográfica. Esta diversidad permitió obtener resultados equilibrados y reducir posibles sesgos relacionados con la procedencia política organizada. Sin embargo, al tratarse de una muestra no probabilística, sus resultados no pueden considerarse plenamente representativos del total de la población nicaragüense, aunque sí reflejan tendencias relevantes y opiniones de distintos segmentos sociales y territoriales.

Los 40 municipios seleccionados también son diversos, ya que incluyen tanto municipios rurales como urbanos, cabeceras departamentales, y municipios de diferentes regiones del país, tales como la región pacífica, el centro y el caribe. La encuesta se aplicó en estos municipios, donde se consultó a 10 personas por municipio, alcanzando un total de 400 encuestados.

## **ELEMENTOS QUE CONTENÍA LA CONSULTA**

### **I. ECONOMÍA:**

1. Nivel de vida: ingresos, empleabilidad, cubrimiento de gastos.
2. Percepción sobre su futuro.
3. Migración: deseo de migrar tanto individual como en su entorno y las razones.
4. Remesas y su relación con la sostenibilidad del hogar
5. Costos de la canasta básica y alimentos de primer orden para la familia nicaragüense.
6. Nivel de ingreso en comparación con el salario mínimo y el costo de la canasta básica.

## II. SITUACIÓN EN SU MUNICIPIO:

1. Conocimiento de actos de corrupción a nivel local y principal problemática.

## III. CONTEXTO POLÍTICO:

1. Opinión sobre la influencia de China en la realidad nicaragüense.
2. Percepción sobre la sucesión dinástica de la dictadura.
3. Opinión sobre la Ley de Territorio Fronterizo
4. Conocimiento sobre represión interna en las instituciones públicas
5. Opinión sobre los grupos opositores nicaragüenses, el rol que juegan y deberían jugar.
6. Opinión sobre los medios de comunicación independientes.

## IV. INSEGURIDAD CIUDADANA:

1. Valoración de la inseguridad ciudadana.

## V. EDUCACIÓN Y SALUD

1. Valoración del sistema de Educación pública básica y superior
2. Valoración de la atención en salud pública

## PERÍODO EN EL CUAL SE REALIZÓ LA CONSULTA:

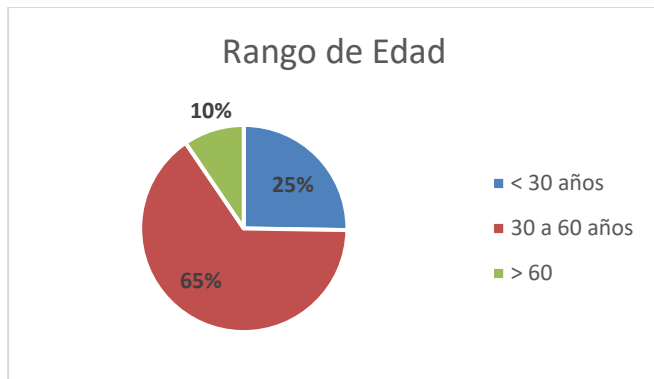
La consulta se realizó del 25 al 30 de septiembre del 2025.

## PERFIL DE LAS PERSONAS CONSULTADAS.

### 1. EDAD

Las edades de las personas consultadas oscilan entre los 15 y los 86 años, donde **25%** de los encuestados tiene menos de 30 años, **65%** tiene entre 30 y 60 años y un **10%** es mayor de 60 años, lo que permite contar con una unidad muestral diversa en cuanto a la composición por edad. Esta diversidad implica una variedad de realidades, como se detallará más adelante, en aspectos como la situación económica, las problemáticas identificadas, el nivel profesional, el deseo y la necesidad de migrar, así como las opiniones sobre el contexto político.

Figura 1: Rango de Edad

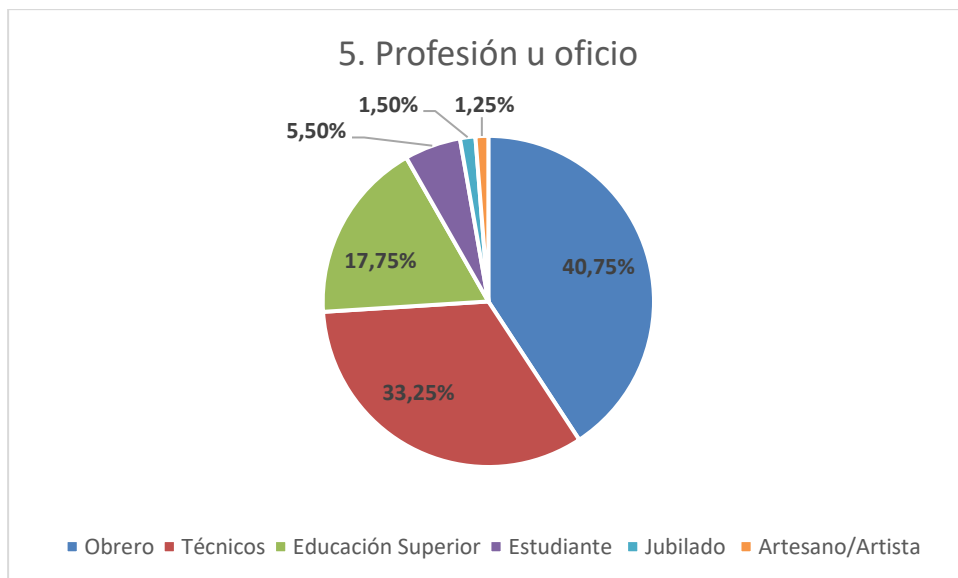


## 2. PROFESIÓN U OFICIO

Las personas encuestadas tienen una variedad de profesiones y oficios. Entre ellos, se incluyen: ama de casa, estudiante, comerciante, ingeniero, vendedora, albañil, doméstica, taxista, acarreador, docente, agricultor, intérprete médico, jornalero, barbero, panadero, triciclero, operario de zona franca, guarda de seguridad, contador, carpintero, chofer, mecánico, artesano, técnico en reparación de celulares, consultor, ebanista, talabartero, costurera, estilista, repostera, atención al cliente en fotocopiadora, tortillera, entre otros.

Lo anterior refleja una conformación diversa de la unidad muestral, con un núcleo representativo de profesionales, estudiantes, técnicos y trabajadores informales.

Figura 2: Profesión u Oficio



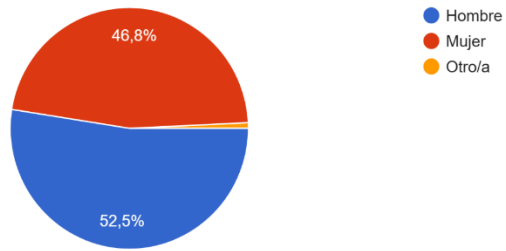
## 3. GÉNERO

El **52.50%** de las personas consultadas son **hombres**; el **46.80%** son **mujeres** y un **0.70%** se identifica como **otro**.

Figura 3: Sexo / Género

### 3. Sexo/Género

400 respuestas



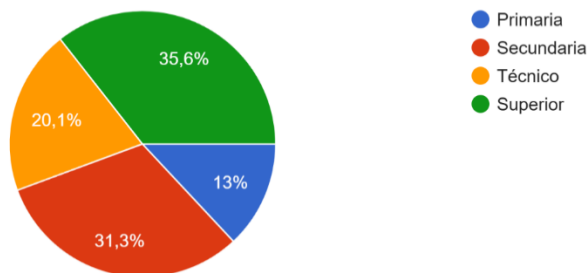
### 4. ESCOLARIDAD

El **13%** de las personas consultadas llegaron hasta primaria, mientras que un **31.30%** indican haber completado la secundaria. Un **35.6%** dicen haber alcanzado un grado superior de educación y un **20.1%** obtuvieron un título técnico.

Figura 4: Escolaridad

### 4. Escolaridad

399 respuestas





## EMPLEABILIDAD, NIVEL DE INGRESOS Y ECONOMÍA FAMILIAR

La encuesta tuvo como objetivo obtener hallazgos sobre la situación actual de las personas consultadas en relación con su empleabilidad, el nivel de ingresos para cubrir los gastos de su hogar, la cantidad de miembros de la familia con empleo y el precio de algunos productos de la canasta básica, con el fin de reflejar su realidad económica.

### EMPLEABILIDAD:

El **36%** de los encuestados indicó que **sí** tiene empleo, el **18%** respondió que **no** tiene empleo, y el **46%** manifestó que es **trabajador/a por cuenta propia**.

Los resultados de la consulta reflejan un alto porcentaje de personas en la informalidad laboral, con un **46%**, cifra similar al **46.75%** registrado en la consulta del trimestre anterior. En cuanto al desempleo, los resultados muestran una leve disminución entre la consulta del segundo trimestre de 2025 y la presente: en el trimestre pasado, el **19.25%** indicó que no tenía empleo, mientras que en esta consulta la cifra disminuyó a **18%**.

Aunque hubo una leve mejora en la empleabilidad respecto al trimestre anterior, la variación no es tan marcada y se encuentra muy similar a la situación encontrada en interacciones pasadas de esta serie de estudios. Estos resultados demuestran dificultades para superar los retos económicos de los encuestados, ya que sus ingresos siguen siendo insuficientes para cubrir los gastos básicos. Además, el alto porcentaje de personas en la informalidad laboral impacta negativamente en su capacidad salarial para cubrir necesidades esenciales, en la falta de aportaciones al sistema de seguridad social y en el incremento de la necesidad y deseo de migrar. La elevada proporción de trabajo informal pone de manifiesto la incapacidad del sistema económico y productivo para generar plazas laborales y la falta de empleabilidad en el sector privado.

La mayoría de los trabajadores por cuenta propia desempeñan actividades de subsistencia en diversos oficios, entre ellos: comerciante, vendedora, albañil, trabajadora doméstica, taxista, acarreador, docente, agricultor, intérprete médico, jornalero, barbero, panadero, triciclero, operario de zona franca, guardia de seguridad, contador, carpintero, chofer, mecánico, artesano, técnico en reparación de celulares, consultor, ebanista, costurera, estilista, repostera y atención al cliente en fotocopiadoras, entre otros.

También consultamos sobre la empleabilidad a nivel familiar, obteniendo que en el **42%** de los hogares consultados únicamente trabaja una persona, en el **39%** de los casos trabajan 2 personas, en el **13%** trabajan 3 personas o más y únicamente en un **5%** de los hogares se nos indicó que ningún miembro de la familia trabaja actualmente.

Figura 5: ¿Actualmente tiene Empleo?

6. Actualmente tiene empleo

400 respuestas

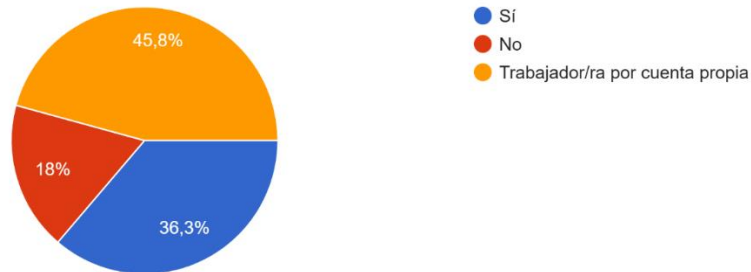
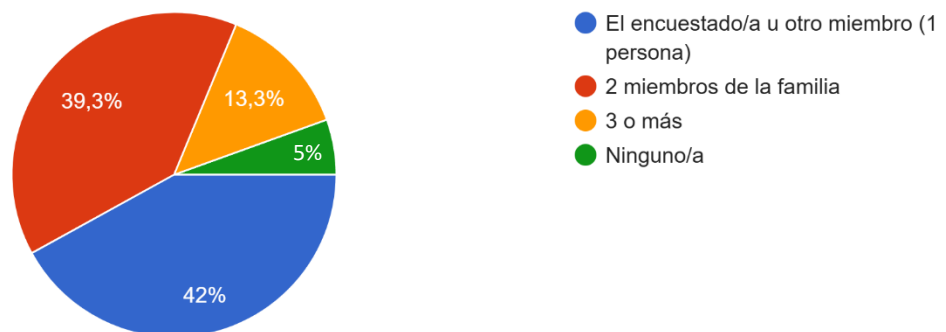


Figura 6: ¿Cuántas personas de su familia trabajan actualmente?

9. ¿Cuántas personas de su familia trabajan actualmente?

400 respuestas





## CAPACIDAD PARA CUBRIR LOS GASTOS MENSUALES

Un alarmante **4.5%** de los participantes en esta encuesta indicó que sus ingresos mensuales son iguales o menores a **C\$ 3,500**, es decir, aproximadamente iguales o menores a **US\$ 95.56**, conforme a la tasa de cambio estática de **C\$ 36.6243**. El **14.3%** de las personas encuestadas indicó que sus ingresos mensuales oscilan entre **C\$ 3,500 y C\$ 5,000**, el **12%** reportó ingresos en el rango de **C\$ 5,500 y C\$ 7,000**; el **32.8%** entre **C\$ 7,500 y C\$ 11,000**, y un **36.5%** obtiene ingresos de **C\$ 11,000 o más**.

Como ha sido una tendencia en las últimas consultas, la mayoría de los encuestados percibe ingresos mínimos que resultan insuficientes para cubrir sus necesidades básicas mensuales. La cantidad de personas en desempleo o en la informalidad reflejada en esta consulta representa un deterioro en su capacidad económica. En este sentido, el **69.75%** de los consultados afirmó que sus ingresos **no** les permiten cubrir sus gastos mensuales y cotidianos, mientras que solo el **30.25%** respondió que **sí**.

Más allá de la comparación de datos, que confirman el deterioro sistemático de la economía, lo más relevante es que, al igual que en la consulta anterior, la mayoría de las personas encuestadas ya sea con empleo formal o trabajando por cuenta propia, reportan que sus ingresos y salarios siguen siendo insuficientes para cubrir sus necesidades básicas. Esto pone de manifiesto el **alto costo de vida**, evidenciado en la dificultad para adquirir alimentos, pagar servicios públicos y costear artículos de primera necesidad. Los bajos salarios no permiten a las personas cubrir sus propios gastos ni los de sus familias.

Estos datos demuestran que, en la Nicaragua actual, el salario y los ingresos resultan insuficientes para proporcionar estabilidad y solvencia a las familias. La calidad de vida de los ciudadanos se ha deteriorado, y el incremento en el desempleo y la informalidad según los resultados reflejados en las últimas encuestas representa una **disminución significativa** en la capacidad de cubrir las necesidades básicas mensuales de esta muestra. La absoluta mayoría de los encuestados enfrenta empleos precarios, con un **63.75%** de ellos sin un trabajo formal, ya que trabajan por cuenta propia o se encuentran desempleados.

Al analizar los datos de ingresos mensuales y la capacidad de cubrir los gastos básicos, se observa que un **36.99%** de quienes reportaron ingresos de **C\$ 11,000 o más** no pueden cubrir sus gastos esenciales y un **49.32%** no logra cubrir con el costo de la canasta básica.

Figura 7: ¿Cuál es el rango de sus ingresos por mes?

14. ¿Cuál es el rango de sus ingresos por mes?

400 respuestas

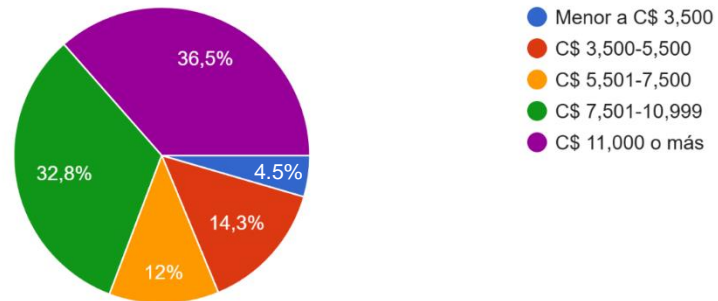
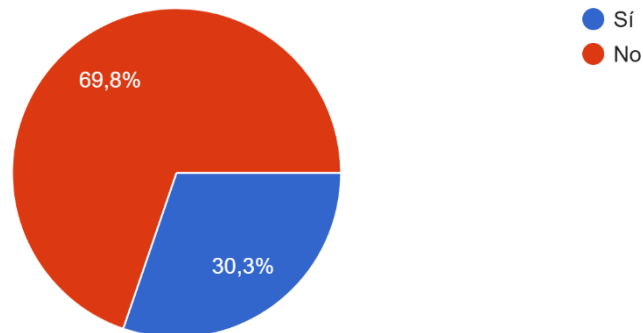


Figura 8: ¿Con sus ingresos logra cubrir sus gastos básicos mensuales?

7. ¿Con sus ingresos logra cubrir sus gastos básicos mensuales?

400 respuestas



### COSTO DE LA CANASTA BÁSICA

En cuanto al costo de la canasta básica, el **51.50%** de las personas encuestadas afirmó que su precio ha aumentado considerablemente en relación con sus ingresos, mientras que un **47.30%** considera que el incremento ha sido moderado y un **1.20%** señaló que los precios se han mantenido estables. Al comparar estos datos con la consulta del trimestre anterior, se observa una disminución de 14 puntos porcentuales en los encuestados que perciben que los costos han incrementado mucho (**65.50% en julio de 2025, frente al 51.50% en septiembre de 2025**), sin embargo, también bajó el porcentaje de personas que creen que los costos se han mantenido, de un **1.25%** en **julio** a un

**1.20%** en **septiembre**. Esta variación en los resultados se concentra en quienes consideran que el costo de la canasta básica ha incrementado poco, con un **33.25%** en julio de este año versus **47.30%** en septiembre. Esto refleja que ha habido un incremento sostenido en los precios de la canasta básica, lo que impacta directamente en la economía familiar, reduciendo el poder adquisitivo de los hogares, ya que cada mes los ingresos alcanzan para comprar menos productos esenciales. Este fenómeno se debe, en gran medida, a los bajos salarios, a la informalidad en el empleo y a la disminución en el empleo formal que pudimos observar este trimestre respecto al anterior.

Entre los productos que han registrado los mayores aumentos de precio, la carne es el más mencionado, con un **83.3%** de las respuestas. En segundo lugar, el **72.5%** de los encuestados señaló el queso, seguido de los frijoles (**67.3%**), el aceite (**46.3%**), jabón/detergente (**32.5%**) y, finalmente, la tortilla (**32.3%**). Estos datos reflejan la percepción generalizada de que los alimentos de consumo diario como el queso, los frijoles y las proteínas, son cada vez más inaccesibles, lo que afecta la seguridad alimentaria y el bienestar de la población.

Otros productos mencionados por los encuestados como afectados por el alza de precios incluyen el arroz, la harina, la ropa, el calzado, el azúcar, las frutas, las verduras, el maíz, los lácteos, las medicinas, los artículos de higiene personal, los útiles escolares y servicios básicos como la energía eléctrica y el agua potable.

Es importante destacar que el encarecimiento de estos productos sigue una tendencia al alza sin que haya un incremento proporcional en los ingresos y salarios de los trabajadores nicaragüenses. Esta situación agrava la precariedad económica de las familias y dificulta aún más su acceso a bienes y servicios esenciales.

Figura 9: ¿Qué tanto han subido los precios de la canasta básica en los últimos tres meses?

10. ¿Qué tanto han subido los precios de la canasta básica en los últimos tres meses?

400 respuestas

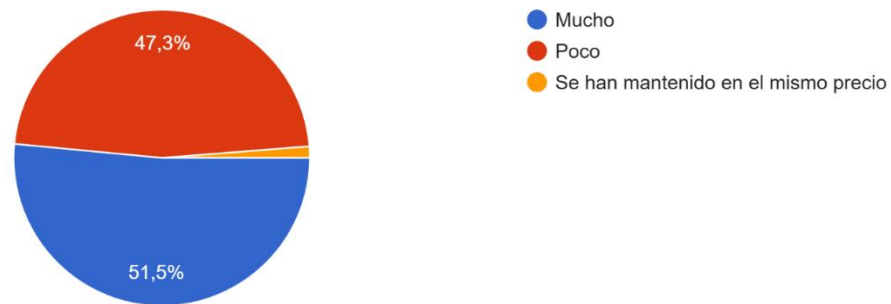
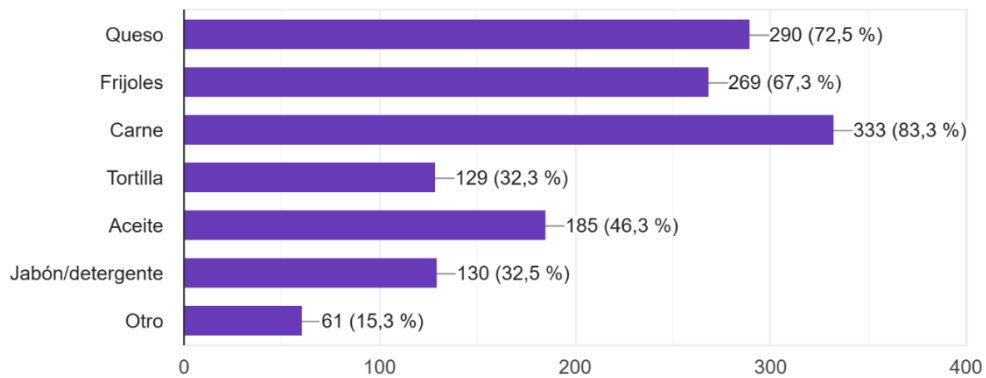


Figura 10: Sí su respuesta fue MUCHO/POCO ¿Cuáles son los principales productos que se han encarecidos?

11. Sí su respuesta es "mucho/poco" ¿Cuáles son los principales productos que se han encarecido?

400 respuestas



### CAPACIDAD PARA CUBRIR LOS COSTOS DE LA CANASTA BÁSICA

Ante la pregunta sobre si con sus ingresos puede cubrir el costo de la canasta básica, cuyo valor oscila alrededor de **C\$ 21,019.41**, el **78.3%** de los encuestados respondió que **no** pueden cubrir dicho gasto, mientras que solo el **21.8%** indicó que **sí**. Comparando estos resultados con los del trimestre anterior, podemos observar un incremento de **9.05** puntos porcentuales en quienes afirman que con sus ingresos si logran cubrir los costos de la canasta básica, ya que en la consulta de julio el **12.75%** aseguró poder cubrir con dicho costo, mientras que en la encuesta de septiembre un **21.8%** aseguró lo mismo. Aun con esta notable mejora en la capacidad de afrontar la canasta básica, se

mantiene abrumadoramente mayor la cantidad de personas que consideran que con sus ingresos no pueden cubrir ese gasto. Estos datos reafirman que los salarios o ingresos que percibe mayoritariamente nuestra muestra no están equiparados con el costo de vida.

El salario percibido por la mayoría de los encuestados **no** permite cubrir el precio de la canasta básica, y mucho menos otros gastos del hogar. El **30.8%** de los encuestados indicó que sus ingresos mensuales son menores a **C\$ 7,500** (menor a **US\$ 204**), y el **63.5%** obtiene un salario que ni siquiera alcanza la mitad del costo de la canasta básica. Solo el **36.5%** reportó ingresos de **C\$ 11,000 o más**, de los cuales apenas un **50.7%** logra cubrir sus gastos básicos.

También pudimos obtener que únicamente el **14.2%** de los encuestados pertenece a un núcleo familiar de 2 personas, mientras que un **35.8%** dicen su núcleo familiar es de 3 personas, pero la mayoría de las personas consultadas, un **50%** dicen que en su núcleo familiar hay 4 o más personas. Si tomamos en cuenta que el **42%** de los consultados dicen que en su familia solo una persona trabaja y el **39%** dice que dos personas trabajan y solo el **13%** indican que 3 o más personas trabajan en su hogar; podemos ver que las posibilidades que tienen estos hogares para sufragar los gastos mensuales y alcanzar la canasta básica representa un reto difícil de superar.

En otras palabras, la gran mayoría de la población no puede adquirir la totalidad de los productos que componen la canasta básica, independientemente de si tienen empleo formal o trabajan por cuenta propia. Esto evidencia la insuficiencia de los salarios, la precariedad laboral y la brecha existente entre los ingresos de los trabajadores y el costo de los bienes esenciales.

Esta problemática es de suma gravedad, ya que pone de manifiesto la vulneración del **derecho humano a una alimentación adecuada**. Un alto porcentaje de la población nicaragüense vive en condiciones de vulnerabilidad y marginación, sin acceso a los productos básicos necesarios para una vida digna. Además, estos datos refuerzan la evidencia de la precarización laboral en Nicaragua y su vínculo directo con la creciente migración de ciudadanos en busca de mejores oportunidades.

Figura 11: ¿Sus ingresos le permiten cubrir el costo de la canasta básica, tomando en cuenta que el precio de esta oscila en C\$21,019.41?

13. ¿Sus ingresos le permiten cubrir el costo de la canasta básica, tomando en cuenta que el precio de esta oscila en torno a C\$ 19,358.20?  
400 respuestas

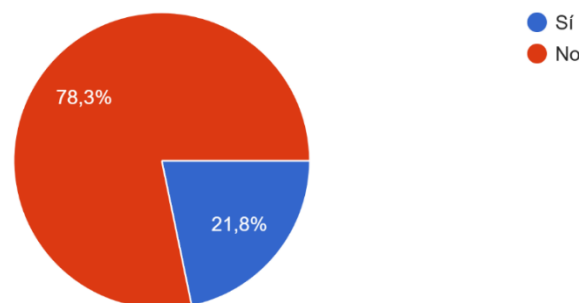


Figura 12: ¿De cuántas personas está conformado su núcleo familiar?

### 8. ¿De cuántas personas está conformado su núcleo familiar?

400 respuestas

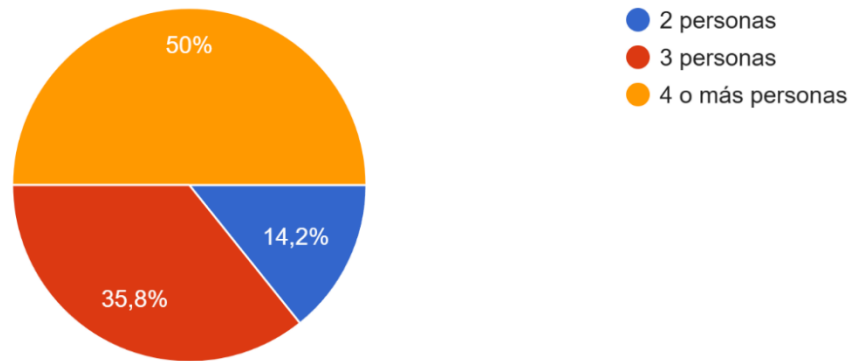
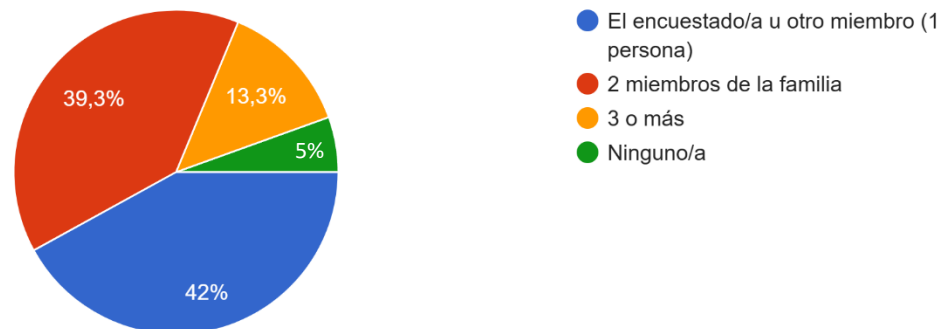


Figura 13: ¿Cuántas personas de su familia trabajan actualmente?

### 9. ¿Cuántas personas de su familia trabajan actualmente?

400 respuestas





## PERCEPCIÓN SOBRE EL FUTURO

La percepción sobre el futuro es mayoritariamente negativa e igual a la consulta pasada se encuentran entre las más altas registradas en comparación con consultas previas. El **99.5%** de los encuestados manifestó una visión pesimista y desalentadora sobre el futuro del país, mientras que solo un **0.5%** expresó lo contrario. Estos resultados reflejan la persistencia de una situación política y social adversa que no ofrece señales de mejora para la población nicaragüense, mientras no se resuelvan los principales problemas nacionales, especialmente los de carácter político y su impacto en el flujo migratorio, tanto regular como irregular.

Los datos evidencian que a lo largo del año ha prevalecido un alto nivel de incertidumbre en los ámbitos político y social, hasta el punto en que prácticamente la totalidad de los consultados percibe el futuro del país con pesimismo.

Esta percepción negativa también está relacionada con la precariedad económica. El **78.3%** de los encuestados, a pesar de contar con empleo formal o informal, reporta ingresos insuficientes para cubrir sus necesidades básicas, lo que refuerza su visión desfavorable sobre el futuro. La crisis no solo se asocia a factores económicos, sino también a la coyuntura política que, en lugar de mejorar, continúa deteriorándose con un aumento en la persecución de cualquier tipo de disidencia. En este sentido, un **53.8%** (cifra considerablemente mayor al **43.04%** registrado en la consulta de julio de 2025) atribuye su percepción negativa a la permanencia de la crisis sociopolítica en el país, mientras que un **41.5%** la vincula con la grave situación económica, presentando una disminución respecto al **47.42%** que afirmó lo mismo en la investigación del mes de julio. En menor medida, un **4.7%** de los consultados atribuye su percepción negativa sobre el futuro a la corrupción.

El **0.5%** de personas que respondieron que tienen una percepción positiva sobre el futuro, atribuyen su positivismo a motivos como la esperanza en que se logre una transición democrática en Venezuela dado el contexto actual y eso repercute positivamente en Nicaragua. También se identifica como motivaciones al positivismo las purgas internas que se están dando dentro del régimen.

Las distintas consultas realizadas han demostrado que la crisis económica y la crisis política se perciben como factores igualmente determinantes en la visión pesimista de la ciudadanía. Si se

agrupan ambas opiniones, se observa que un **95.30%** de los encuestados anticipa un panorama negativo debido a estos problemas interrelacionados. La crisis económica, en gran medida, es una consecuencia directa del mantenimiento de la crisis política, la cual no muestra indicios de solución en el corto plazo.

Figura 14: ¿Cuál es su percepción sobre el futuro?

15. ¿Cuál es su percepción sobre el futuro?

400 respuestas

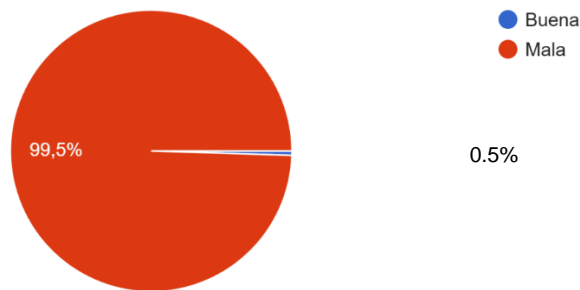
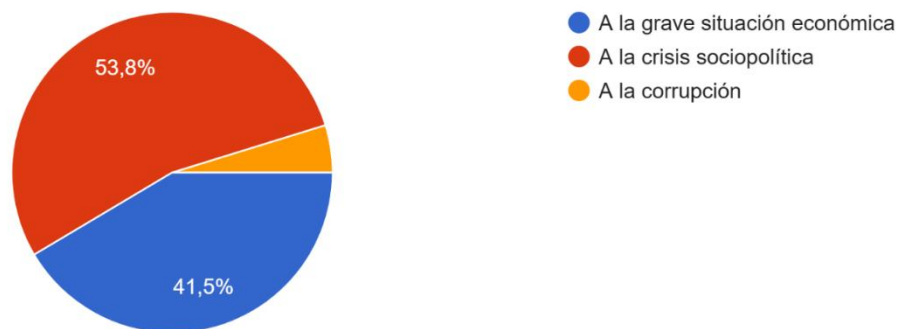


Figura 15: Si su respuesta fue mala ¿A qué le atribuye esta percepción?

16. Si su respuesta fue mala ¿a qué atribuye esa percepción?

398 respuestas





## DESEO DE MIGRAR

La migración es una de las principales consecuencias de las crisis económicas y políticas. Las personas se desplazan de un territorio a otro en busca de mejores condiciones económicas o debido a la inestabilidad política, ya sea por sensación de inseguridad o persecución. A su vez, estos factores contribuyen a agravar las crisis económicas en los países de origen. Ambas razones no son excluyentes, sino interdependientes. Sin embargo, la migración responde a múltiples causas.

En este contexto, los encuestados manifestaron un **deseo mayoritario de migrar si tuvieran la oportunidad**. El **64.5%** expresó que, de ser posible, dejaría el país, mientras que un **35.5%** afirmó que **no** migraría. En comparación con la consulta de abril de 2025, se observa una disminución en el porcentaje de personas con intención de migrar, que alcanzaba el **69.50%**, mientras que el **30.50%** señaló que no lo haría. Esta disminución de **5 puntos porcentuales** respecto a la consulta anterior es congruente con la tendencia histórica que se venía observando en consultas anteriores.

Al preguntar cuáles son las razones por las cuales estas personas desean migrar, obtuvimos que un **51.12%** lo atribuye a **la crisis económica**, mientras que un **44.40%** lo atribuyó a **la desesperanza ante la falta de solución a la crisis política**. Además, un **4.10%** expresó que migraría debido al **acoso y la intimidación**. Estas cifras nos dicen que ha habido un incremento de 5.11 puntos porcentuales en el grupo de personas que migrarían por falta de una solución a la crisis política respecto a la consulta de julio, en consecuencia, una disminución de 2.45 puntos porcentuales del grupo que migraría por motivos económicos y también una disminución de 2.33 puntos porcentuales en quienes indican que migrarían por el acoso y la intimidación.

Este último dato es relevante, ya que, aunque la percepción negativa del futuro está mayormente fundamentada en la crisis sociopolítica, al momento de tomar la decisión de migrar, **las razones económicas son predominantes**. Esto confirma la relación estrecha entre ambas problemáticas: la crisis política alimenta la crisis económica y viceversa.

Al preguntar a qué país emigrarían si pudieran, los encuestados respondieron de la siguiente manera:

Estados Unidos	47.29%
España	31.01%
Costa Rica	17.05%
Canadá	1.94%

Otro país 2.71%

En conclusión, los datos evidencian que la crisis política y de derechos humanos, derivada del **régimen totalitario del actual gobierno**, es el problema estructural que define un futuro incierto para el país. Sin embargo, en el ámbito individual, la razón inmediata y determinante para salir de Nicaragua es la falta de **condiciones económicas para sobrevivir**. Ambas crisis, la política y la económica, continúan siendo las principales preocupaciones de los ciudadanos y refuerzan la sensación generalizada de que en Nicaragua **no hay perspectivas de prosperidad ni bienestar a futuro**.

Figura 16: ¿Si pudiese irse del país, lo haría?

18. ¿Si pudiese irse del país, lo haría?

400 respuestas

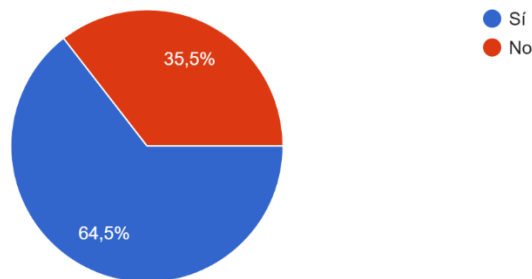


Figura 17: Si su respuesta fue Sí ¿Por qué razón?

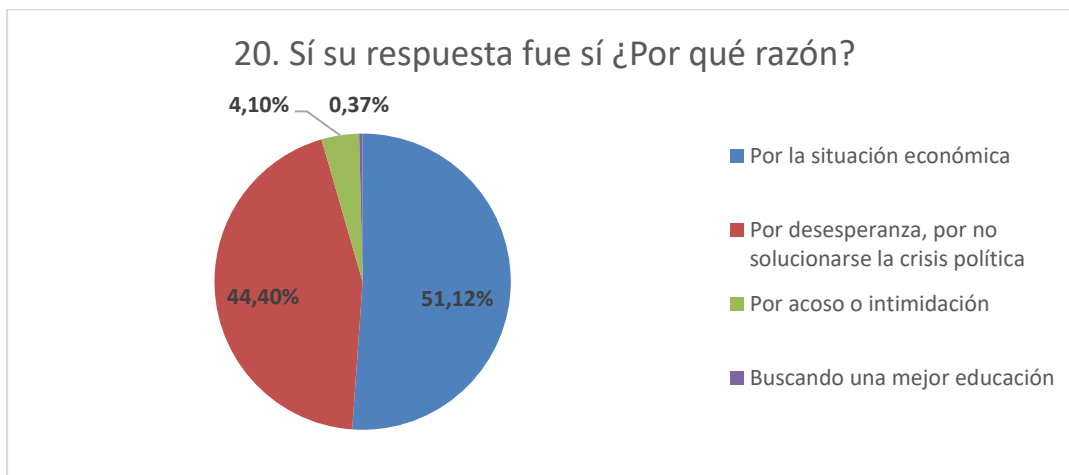
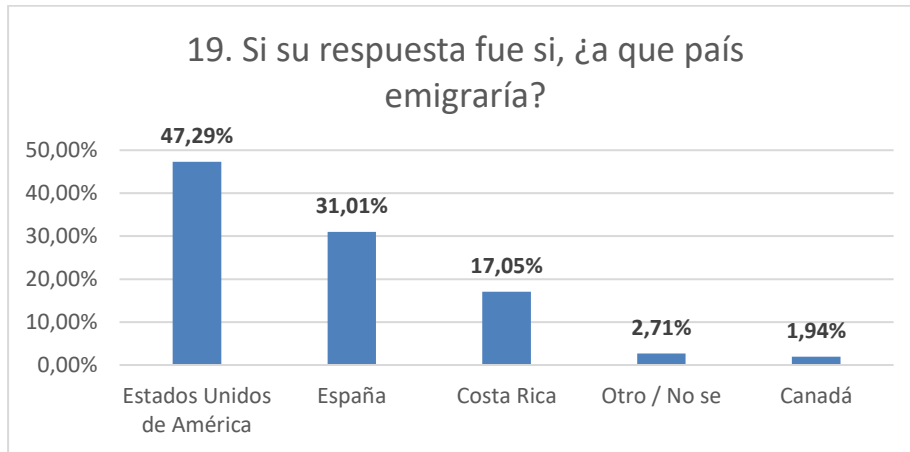


Figura 18: Si su respuesta fue SI, ¿a qué país migraría?





## MIGRACIÓN FAMILIAR

El **17.50%** de las personas consultadas indicó que, en los últimos tres meses, al menos un familiar ha migrado por alguna de las razones mencionadas en la pregunta anterior. Esta cifra es notoriamente menor a la del trimestre anterior, cuando **24.50%** de los encuestados respondió afirmativamente a esta pregunta. Pero más interesante aun, resulta al compararlo con el **59%** de personas que respondió afirmativo a esta pregunta en la consulta de enero de este año, lo que marca una clara tendencia bajista.

Si bien este porcentaje sigue siendo preocupante, esta disminución podría estar relacionada con los desafíos e incertidumbres que enfrentan los migrantes debido a las nuevas políticas migratorias de la administración de **Donald Trump** en Estados Unidos. Estas medidas no solo han dificultado y vuelto más peligrosa la entrada a ese país del norte, sino que también han complicado la migración a otros destinos, ya que la reducción de opciones en EE. UU. podría estar generando una **sobrecarga en otras rutas migratorias**. A esto se le puede sumar el hecho de que otros destinos no brindan las mismas oportunidades laborales que EEUU. A pesar de esta disminución, la movilidad migratoria sigue siendo considerable y refleja la persistencia y el agravamiento de la crisis en Nicaragua.

En cuanto a la edad de los familiares migrantes dentro de las Unidades Muestrales:

- **51.4%** tiene entre **20 y 35 años**, un porcentaje menor al **58.82%** registrado en la consulta del trimestre anterior.
- **45.7%** tiene entre **36 y 50 años**, un incremento considerable en comparación con el **40.20%** del trimestre pasado.
- **2.9%** tiene **50 años o más**, lo que representa un incremento respecto al **0.98%** registrado en la consulta de julio de 2025.

Estos datos son congruentes con la **tendencia** obtenida en consultas anteriores, donde los más jóvenes son los de mayor movilidad, en busca de mejores oportunidades fuera del país.

El impacto de estos datos es preocupante para el país, especialmente en lo que respecta a la **fuga de capital humano**, tanto calificado como no calificado. En el interior de Nicaragua, muchos

profesionales y trabajadores no encuentran oportunidades o enfrentan condiciones laborales injustas, razón por la cual emigran causando inevitablemente una ruptura en el **tejido social y productivo**.

Las consecuencias de este fenómeno podrían ser **irreversibles a largo plazo**, afectando el desarrollo del país y llevándolo a un estado de disfuncionalidad económica y social. Mientras las causas estructurales de la migración —principalmente la crisis política y la falta de democracia, libertades y derechos humanos— no sean resueltas, Nicaragua seguirá enfrentando una pérdida constante de su población económicamente activa y una reducción de su capacidad para construir un futuro próspero y sostenible.

En temas de migración, no podemos obviar las deportaciones ocasionadas por la política migratoria de la administración Trump en EEUU, donde obtuvimos que un **11%** de los encuestados indican conocer al menos a una persona que fue deportada de dicho país en los últimos 4 meses.

Figura 19: ¿Ha migrado alguien de su familia en los últimos 3 meses?

21. ¿Ha migrado alguien de su familia en los últimos 3 meses?

400 respuestas

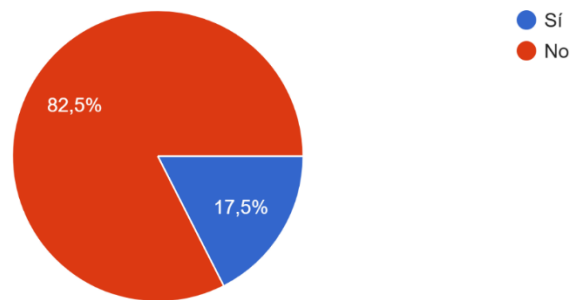


Figura 20: Si su respuesta fue SÍ ¿Cuál es el rango de edad?

22. Si su respuesta fue Sí ¿cuál es el rango de edad?

70 respuestas

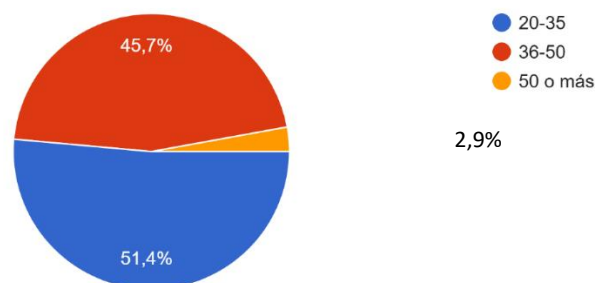
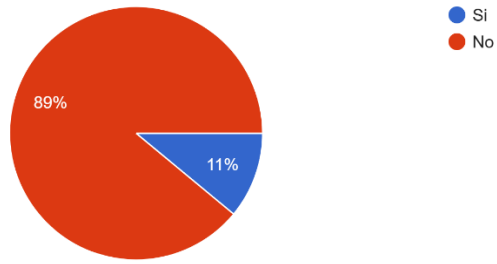


Figura 21: ¿Tiene algún familiar que haya sido deportado de EEUU en los últimos 4 meses?

23. ¿Tiene algún familiar que haya sido deportado de los Estados Unidos en los últimos 4 meses?  
400 respuestas





## REMESAS

Ante la pregunta sobre si reciben remesas de familiares migrantes, el **44.33%** de los encuestados respondió que **SÍ**, mientras que el **55.80%** indicó que **NO**.

Del total de remesas recibidas:

- **57.3%** proviene de **Estados Unidos**
- **20.8%** de **España**
- **18.5%** de **Costa Rica**
- **3.4%** de **Otro país**

Estos datos coinciden con las cifras oficiales proporcionadas por el **Banco Central de Nicaragua** en el cierre de **2024**, donde se indica que las remesas ascendieron a **5,243 millones de dólares** en ese período, con estos tres países como las principales fuentes de envío. Además, las remesas representan una parte significativa de la recaudación fiscal del Estado.

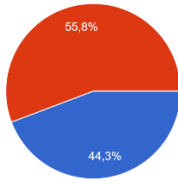
El impacto de las remesas en la economía nacional es tan significativo que, sin ellas, el crecimiento económico podría ser negativo. En comparación con el cierre de **2023**, el flujo de remesas ha aumentado aproximadamente un **12.5%** al finalizar **2024**. Mientras que en **2023** el país recibió **4,660.1 millones de dólares**, en **2024** la cifra se elevó a **5,243 millones**, es decir, un incremento de **582.9 millones de dólares**, estableciendo un **récord histórico** en la recepción de remesas.

Es importante destacar que Nicaragua se está volviendo **cada vez más dependiente de las remesas**, las cuales constituyen una prioridad para los migrantes y un sostén fundamental para sus familias dentro del país. Sin embargo, este fenómeno también beneficia al gobierno, ya que contribuye a la **sostenibilidad macroeconómica** y fortalece el **colchón financiero** del Estado, reflejado en el aumento de las reservas internacionales del Banco Central.

Figura 22: ¿Su familia recibe algún tipo de remesa?

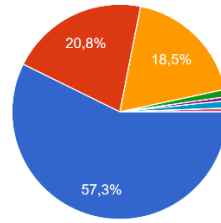
Figura 23: Si su respuesta fue SÍ ¿De qué país procede?

24. ¿Su familia recibe algún tipo de remesas?  
400 respuestas



● Si  
● No

25. ¿Si su respuesta fue Sí, de qué país proceden?  
178 respuestas



● Estados Unidos  
● España  
● Costa Rica  
● Panamá  
● Australia.  
● Holanda  
● Canadá

**20 años** **XXIV Cumbre del ALBA-TCP**  
El abrazo que marca nuestra historia

**20 years** **24th Summit of ALBA-TCP**  
A hug that set the course of our histo



## CONTEXTO POLÍTICO

### ALIANZAS GEOPOLÍTICAS DE LA DICTADURA

Desde que Ortega regresó al poder en 2007, se hicieron evidentes las estrechas alianzas que mantenía con el bloque del Socialismo del Siglo XXI, encabezado por Hugo Chávez de Venezuela, Luiz Inácio Lula da Silva de Brasil y los hermanos Castro en Cuba. El líder venezolano jugó un papel crucial en la facilitación de la acumulación de poder económico y político de los Ortega Murillo en Nicaragua, mediante la cooperación y el financiamiento de programas populistas y prebendarios, así como a través del petróleo, lo que ayudó a Ortega a tener control total sobre el sector energético y de hidrocarburos en Nicaragua. Cuando Venezuela entró en una profunda crisis económica, el flujo de dinero hacia sus aliados en Managua se interrumpió, lo que empujó a la dictadura Ortega Murillo a fortalecer sus relaciones con Rusia, China e Irán, buscando de alguna manera sustituir el patrocinio que Venezuela le proporcionaba anteriormente.

Posteriormente, a raíz de las masivas violaciones de derechos humanos y los crímenes de lesa humanidad cometidos por la dictadura para aplastar el estallido social de 2018, la condena internacional de gobiernos y organismos multilaterales provocó un freno considerable del financiamiento y la cooperación hacia Nicaragua. En consecuencia, llevó a la dictadura Ortega Murillo a estrechar aún más sus relaciones y cooperación con Rusia, China e Irán, resultando en el rompimiento de relaciones diplomáticas con Taiwán y el establecimiento de relaciones oficiales con la República Popular China. Esto, además de provocar una invasión de pequeños inversionistas chinos, ha representado el otorgamiento de numerosas concesiones a empresas chinas para la extracción de oro a lo largo del territorio nacional, afectando reservas naturales de biosfera y territorios indígenas.

En el caso de Rusia, la dictadura Ortega Murillo ha brindado un respaldo total en los espacios internacionales a todas las atrocidades que Rusia ha cometido en Ucrania en su guerra de invasión y agresión, y ha abierto las puertas a la inteligencia rusa para establecer estaciones satelitales de espionaje e instalaciones del Ministerio del Interior Ruso en territorio nicaragüense, todo a cambio de cooperación en materia de seguridad, armamentos, inteligencia y formación al ejército y policía nicaragüenses.

En un mundo cada vez más polarizado, estas alianzas preocupan a muchos analistas políticos, ya que ubican al país en un eje geopolítico que no respeta los valores democráticos y desprecia los derechos humanos, oponiéndose completamente a la visión y los valores de Occidente. En la

consulta del trimestre pasado quisimos medir la percepción de nuestra muestra y obtuvimos que el **75.25%** de los encuestados opinan que las alianzas con Rusia, Irán y China son negativas para el país, un **23.25%** de los consultados no tiene una opinión definida y solo un **1.50%** cree que estas alianzas pueden ser positivas para el país.

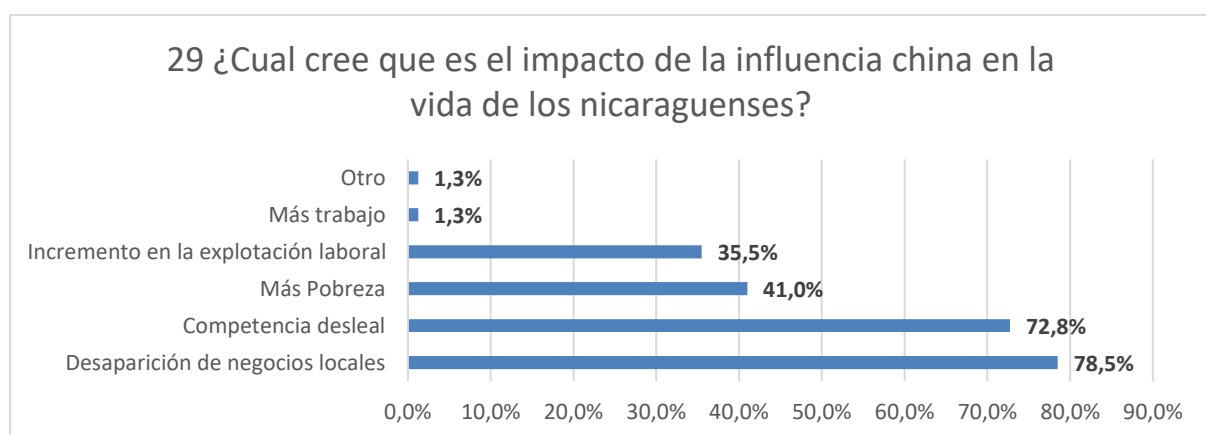
Quienes opinan que estas alianzas geopolíticas son negativas para el país, lo atribuyen a las siguientes razones:

- Afecta nuestras relaciones con USA
- **Apoyo y financiamiento a la represión**
- **Afectan a los pequeños comerciantes y artesanos**
- Aislamiento internacional
- Incremento de la deuda externa
- Nos incluye en conflictos internacionales
- **Incremento de productos del mercado**
- **Los chinos son extractivistas**
- **La dictadura se fortalece**
- **Podría poner en peligro el CAFTA**
- **Están desapareciendo las pulperías**
- Más comunismo, más represión
- **Explotación laboral para los Nicas**
- **Mercadería china de mala calidad**
- Irán intenta meter terroristas en USA a través de Nicaragua
- Se retira la inversión extranjera de otros países
- Mucha injerencia extranjera
- Ocupan como base a Nicaragua para espiar a otros países
- Nos usan como base militar
- Tienen nexos con grupos terroristas
- **Lo que invierten en el país no se compara con los recursos naturales que extraen**
- Nos pueden involucrar en guerras
- **Ayudan a sostener la Dictadura**
- Aumenta la vigilancia a la población

En aquella ocasión, pudimos observar que cuando los encuestados opinaban sobre el impacto de las relaciones con China, sus comentarios no giraban en torno al contexto geopolítico, si no sobre temas cotidianos a nivel local y comunitario (resaltados en la lista anterior). Razón por la cual decidimos indagar un poco más sobre China y dejar a un lado Rusia e Irán por el momento. Preguntamos sobre su opinión respecto al impacto de la influencia china en la vida de los nicaragüenses, obteniendo que un **78.5%** de los consultados cree que la llegada de los chinos propicia la desaparición de negocios locales, un **72.8%** cree que la dictadura facilita un esquema de competencia desleal donde los negocios chinos son beneficiados, el **41%** opina que la invasión de chinos provocará más pobreza en el país, un **35%** asegura que representan un incremento en la explotación laboral y un **1.3%** aspira a que los chinos contribuyan a la generación de más trabajo.

Dados estos resultados, no se puede pasar por alto que la inmensa mayoría percibe negativamente la presencia china en sus comunidades, principalmente por el modelo **vendepatria** o entreguista con el que la dictadura les ha permitido entrar al país.

Figura 24: ¿Cuál crees que es el impacto de la influencia china en la vida de los nicaragüenses?

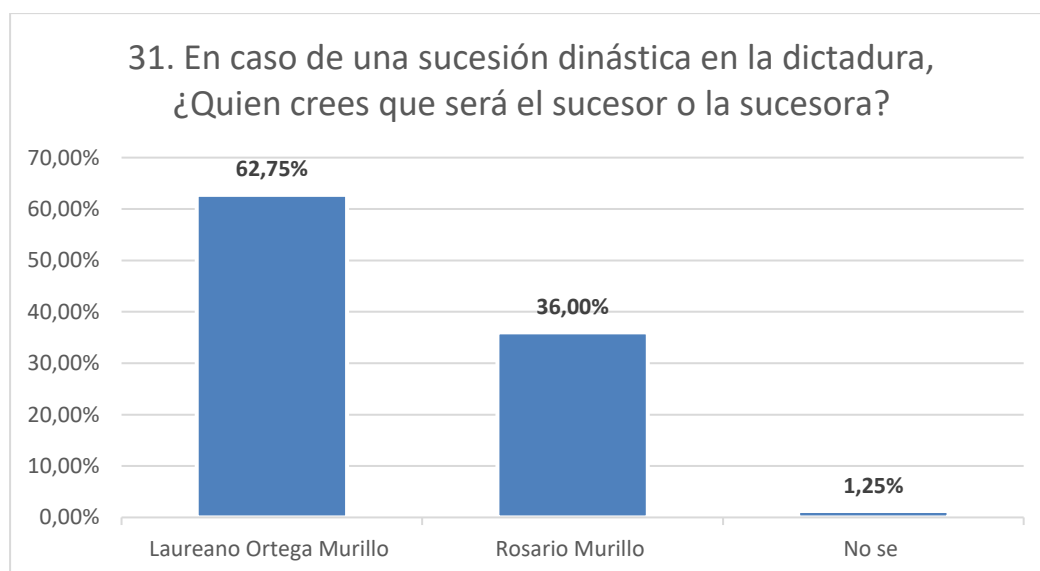




## SUCESIÓN DINÁSTICA

La dictadura ha demostrado una evidente pretensión dinástica, comenzando por la concentración de poder que Ortega le ha otorgado a Murillo y por cómo han instalado a sus hijos en distintas áreas de gobierno, otorgándoles poderes de superministro. Últimamente, ha habido varios cambios como la reforma constitucional, que están diseñados para facilitar el traspaso de poder a quien sea el sucesor o sucesora, una vez que Daniel Ortega se vea permanentemente inhabilitado o muera. Por estos motivos vimos oportuno indagar sobre la percepción de nuestra muestra consultada sobre estos temas, obteniendo que un **62.75%** cree que el traspaso de poder será a Laureano Ortega Murillo (hijo de los copresidentes) y un **36%** cree que el traspaso será a Rosario Murillo, actual copresidenta y esposa del caudillo Daniel Ortega. Existe un **1.25%** de las personas encuestadas que no sabe quién será el sucesor de Ortega. La cantidad de quienes creen que el sucesor será Laureano Ortega ha subido 10.11 puntos porcentuales respecto a la consulta pasada.

Figura 25: ¿Quién crees que será el sucesor o la sucesora (de Ortega)?



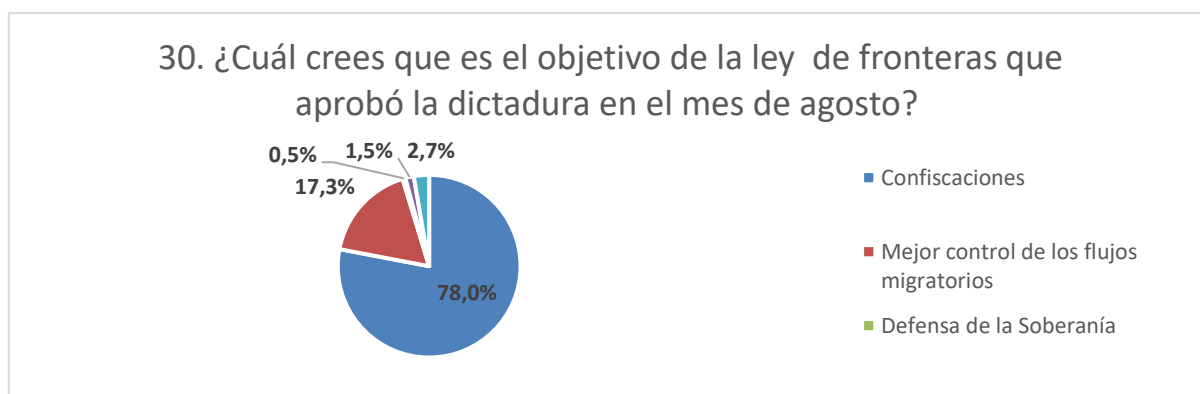


## LEY DE TERRITORIO FRONTERIZO

La Ley N.º 1258 de Territorio Fronterizo, aprobada en Nicaragua en agosto de 2025, ha generado una fuerte polémica al declarar propiedad inalienable del Estado una franja de 15 kilómetros desde las fronteras hacia el interior del país, afectando más del 14% del territorio nacional. Aunque el gobierno la presenta como una medida para fortalecer la soberanía y seguridad nacional, críticos advierten que constituye una confiscación masiva sin garantías jurídicas para los propietarios afectados, incluyendo comunidades indígenas, campesinas y proyectos productivos. Esta ley marca un giro autoritario en la gestión territorial, eliminando derechos de propiedad previamente reconocidos y profundizando la incertidumbre legal en un contexto ya marcado por el debilitamiento institucional.

Preguntamos a nuestra muestra sobre cual creen que es el objetivo de dicha ley, revelando que el **78%** de los consultados considera que el principal objetivo de la nueva Ley de Territorio Fronterizo aprobada por el régimen en agosto es facilitar confiscaciones, mientras que apenas un **17,3%** cree que busca mejorar el control migratorio. Las opciones de defensa de la soberanía (0,5%) y combate al narcotráfico (1,5%) recibieron un respaldo marginal, lo que evidencia una profunda desconfianza ciudadana hacia las justificaciones oficiales. Este dato refleja una percepción generalizada de que la ley responde más a intereses de control político y económico que a necesidades legítimas de seguridad nacional.

Figura 26: ¿Cuál crees que es el objetivo de la ley de fronteras que aprobó la dictadura en el mes de agosto?



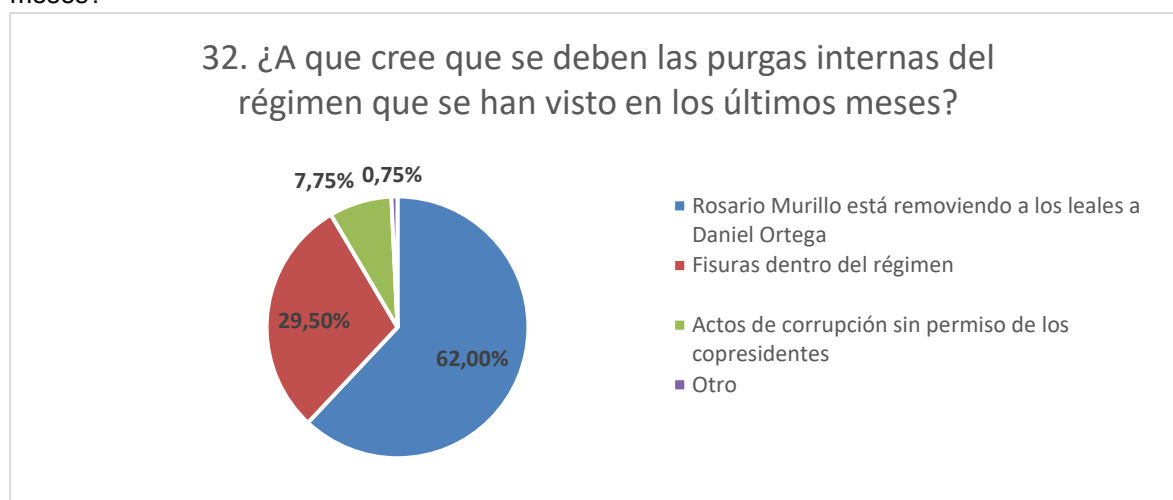


## PURGAS INTERNAS

En los últimos meses, la dictadura nicaragüense ha intensificado una serie de purgas internas que han sacudido los cimientos del Estado y del histórico Frente Sandinista. Bajo el liderazgo cada vez más dominante de Rosario Murillo, en medio del deterioro de la salud de Daniel Ortega, se ha desatado una ofensiva contra funcionarios públicos y antiguos aliados del régimen, incluyendo figuras emblemáticas de la revolución como Bayardo Arce y Álvaro Baltodano. Estas acciones, que incluyen arrestos, destituciones y muertes bajo custodia, evidencian una estrategia de sucesión dinástica y consolidación autoritaria, donde incluso los más leales al sandinismo son considerados prescindibles. La represión ya no distingue entre opositores y aliados, y se ha convertido en un mecanismo de control absoluto que busca eliminar cualquier posible disidencia interna y blindar el poder en manos de Murillo.

Según los datos recogidos en la encuesta base de este informe, el **62%** de los consultados considera que Rosario Murillo está removiendo a figuras leales a Daniel Ortega como parte de una estrategia de sucesión interna, mientras que un **29.5%** atribuye las destituciones a figuras dentro del régimen. Apenas un **7.75%** cree que se trata de sanciones por actos de corrupción cometidos sin el consentimiento de los copresidentes. Estos datos revelan una percepción ampliamente extendida de que las purgas responden menos a criterios legales o éticos, y más a una reconfiguración del poder dentro del círculo gobernante, donde la lealtad absoluta a Murillo se ha convertido en el único blindaje posible frente a la persecución.

Figura 27: ¿A qué cree que se deben las purgas internas del régimen que se han visto en los últimos meses?



## REPRESIÓN EN LAS INSTITUCIONES PÚBLICAS

Preguntamos a nuestros encuestados si tienen familiares trabajando en instituciones públicas y un **45.75%** indicó que sí, mientras que un **54.25%** indicaron que no. De los encuestados, un **71.70%** indicaron que han escuchado de casos de represión laboral en las instituciones, un **28.30%** indicó que no. De quienes indicaron que sí, el **91.12%** dice que, a través de la obligatoriedad a asistir a actividades partidarias, un **50.89%** dice que, por medio de la vigilancia de redes sociales, un **36.09%** indica que reprimen a los trabajadores estatales con intimidación y amenazas, **31.95%** indica que obligan a los trabajadores del estado a asistir a campos de entrenamiento militar y un **22.49%** ha escuchado que revisan los celulares de los empleados públicos.

Figura 28: ¿Tiene familiares trabajando en instituciones del estado?

26. ¿Tiene usted familiares trabajando en las instituciones del Estado?

400 respuestas

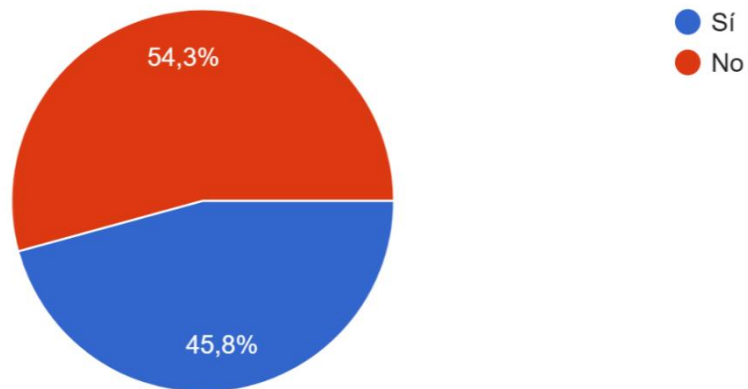


Figura 29: ¿Ha escuchado casos de represión laboral en las instituciones?

27. Sí su respuesta fue SÍ ¿ha escuchado de casos de represión laboral?

219 respuestas

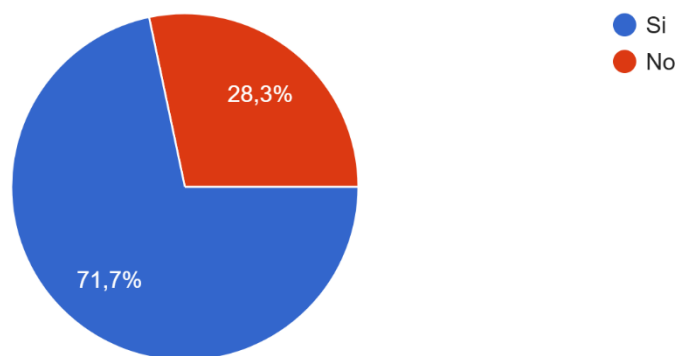


Figura 30: ¿Qué tipo de represión interna?



## CORRUPCIÓN LOCAL

### ACTOS DE CORRUPCIÓN EJECUTADOS EN EL MUNICIPIO

En concordancia con el seguimiento que se ha venido realizando sobre la corrupción, se preguntó a los encuestados si tenían conocimiento de actos de corrupción en sus municipios, obteniendo los siguientes resultados:

- **79%** respondió que **sí**.
- **21%** respondió que **no**.

Estos datos son similares a los recogidos en la encuesta de julio 2025.

Entre los principales actos de corrupción atestiguados en los municipios de este estudio se destacan:

- **74.5%** – Uso indebido de bienes públicos.
- **55.3%** – Nepotismo.
- **32.7%** – Licitaciones amañadas.
- **27.7%** – Malversación de fondos públicos.
- **17%** – Sobresueldos.
- **1.6%** – Otros.

Figura 31: ¿Ha conocido actos de corrupción en su municipio ejecutados por funcionarios públicos en los últimos 3 meses?

33. ¿Ha conocido de actos de corrupción en su municipio ejecutados por funcionarios públicos en los últimos 3 meses?  
400 respuestas

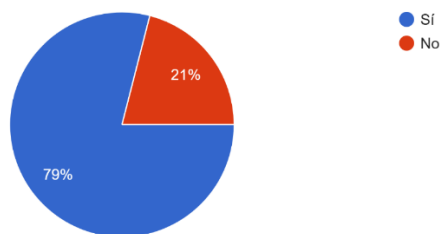
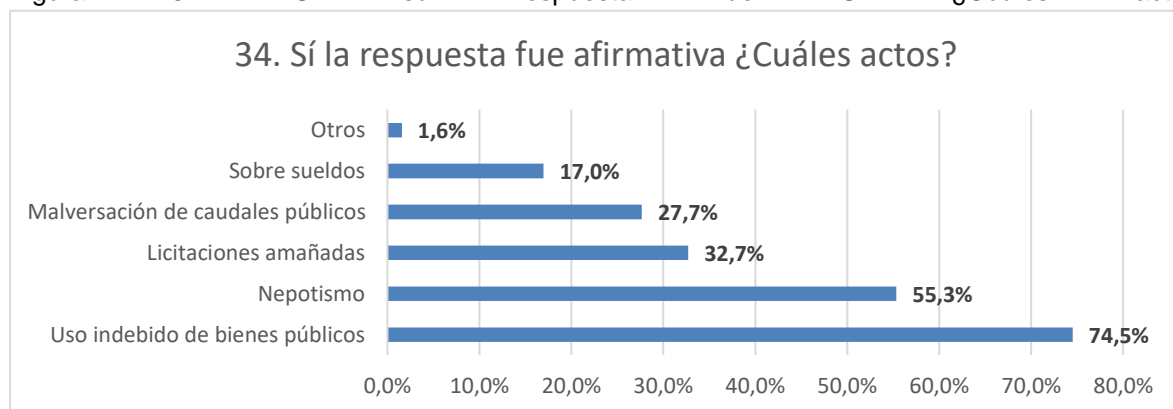


Figura 32: Si su respuesta fue Sí ¿Cuáles actos?





## INSEGURIDAD CIUDADANA Y VIGILANCIA

Ante la pregunta sobre la percepción de la inseguridad en el país, los resultados se mantienen alarmantes:

- **58.50%** de los encuestados cree que la **criminalidad ha aumentado** en Nicaragua.
- **41.30%** opinaron que la **criminalidad se ha mantenido igual**.
- **0.20%** indican que se **ha disminuido la criminalidad**.

Este dato, prácticamente igual al del trimestre pasado, denota que la situación de seguridad ciudadana en el país se mantiene en deterioro, sin que los aparatos policiales y judiciales demuestren la capacidad o el interés de hacerle frente a esta creciente crisis.

Lo anterior sugiere que **más de 9 de cada 10 nicaragüenses se sienten inseguros en el país**, siendo los tipos de actos delictivos más mencionados los siguientes:

Robo	67,75%
Asesinatos	11,50%
Hurto	6,75%
Femicidios	5,75%
Acoso callejero	4,00%
Violaciones	2,00%
Otros	2,25%

Estos datos refuerzan la percepción de que el aparato de seguridad del Estado está enfocado en **perseguir, controlar y reprimir** a la disidencia política. Para reforzar esta hipótesis, encontramos que un **86%** de los consultados ha detectado algún tipo de vigilancia en su entorno. Quienes dicen haber detectado vigilancia en su entorno, estos son los actores que identifican como perpetradores de dicha vigilancia:

Autor de la vigilancia	Frecuencia de identificación
CLS	49.40%
Policía Nacional	25.10%
Paramilitares	22.00%
Otros	3,50%

Estos datos indican de manera alarmante, que la mayoría de los consultados tiene la percepción que la mayor parte de la vigilancia es llevada a cabo por sus vecinos que pertenecen a los CLS, seguido por Policía Nacional y Paramilitares en casi igual proporción.

Se reveló en esta encuesta que un alarmante **40.30%** de los abordados ha detectado algún tipo de vigilancia digital en sus redes sociales, cuentas de correos electrónicos, servicio de celular, entre otras, siendo las más frecuentes las detalladas a continuación:

Tipo de vigilancia digital	Frecuencia
Amenazas y hostigamiento en redes sociales	44%
Alertas de seguridad por intentos de hackeo	26%
Perfiles falsos solicitando información privada	27%
Otros	4%

La información revelada por la encuesta pone en evidencia una preocupante normalización de la vigilancia digital en Nicaragua, donde el 40.3% de los participantes afirma haber sido objeto de algún tipo de monitoreo o interferencia en sus comunicaciones. Las formas más comunes, como amenazas en redes sociales, intentos de hackeo y perfiles falsos, no solo vulneran la privacidad individual, sino que también reflejan un ambiente de intimidación sistemática que busca inhibir la expresión crítica y el ejercicio ciudadano. Esta realidad reafirma que el control político en el país se ha extendido al ámbito digital, convirtiendo el espacio virtual en otro frente de represión.

Figura 33: ¿Cuál es su percepción de la inseguridad ciudadana en los últimos tres meses?

39. ¿Cuál es su percepción sobre la inseguridad ciudadana en los últimos 3 meses?

400 respuestas

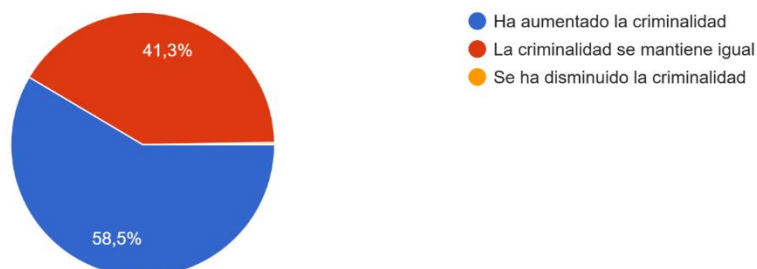


Figura 34: ¿Ha detectado algún tipo de vigilancia a la ciudadanía en su entorno?

35. ¿En su entorno ha detectado algún tipo de vigilancia a la ciudadanía?

400 respuestas

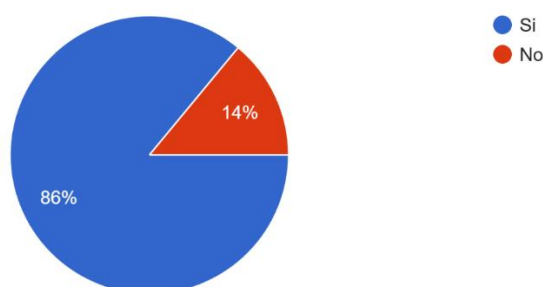


Figura 35: ¿Quiénes ejercen la vigilancia?

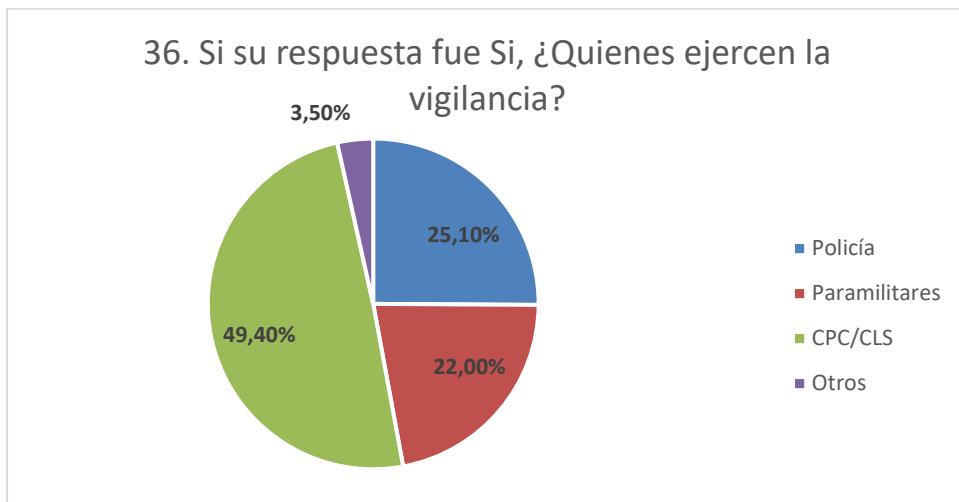


Figura 36: ¿Ha detectado algún tipo de vigilancia digital en sus redes sociales, cuentas de correo electrónico, servicio de celular?

37. ¿Ha detectado algún tipo de vigilancia digital en sus redes sociales, cuentas de correo electrónico, servicio de celular?

400 respuestas

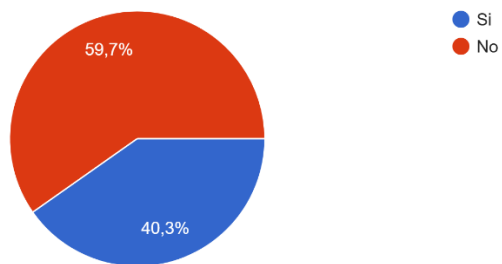
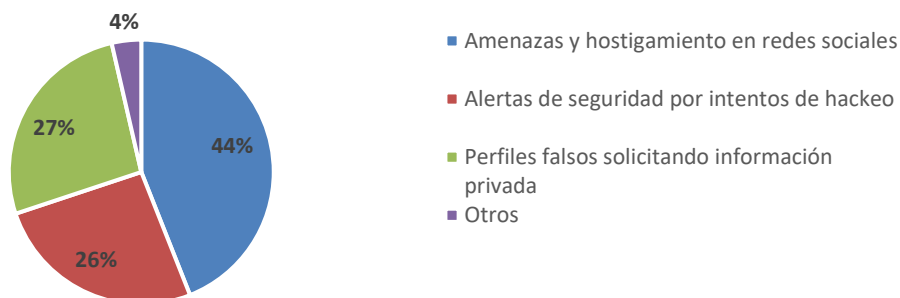


Figura 37: Si su respuesta fue Si, ¿de qué tipo de vigilancia se trata?

38. Si su respuesta fue Si, ¿De que tipo de vigilancia se trata?



## OPINIONES SOBRE LOS MEDIOS DE COMUNICACIÓN INDEPENDIENTES

Por tercera vez en esta serie de consultas ciudadanas decidimos indagar en cuanto a la percepción sobre los medios de comunicación independientes, que desde hace varios años tienen que operar desde el exilio, haciendo la ingente labor de conseguir información fiable de adentro del territorio, procesarla en el exilio y difundirla nuevamente a los espectadores que se encuentran dentro y fuera de Nicaragua venciendo día a día la barrera de la censura que la dictadura Ortega-Murillo ha implantado con terror, persecución, confiscaciones, cárcel y destierro.

Esta epopeya antes descrita goza del reconocimiento del público nicaragüenses, asignándoles una alta credibilidad a los medios independientes. El **89.75%** de los participantes en esta consulta reconocen a los medios de comunicación como creíbles, mientras que solo un **10.25%** los considera poco creíbles. Así mismo, al preguntarle a los encuestados sobre las principales fuentes de

obtención de información y noticias, el **92.8%** respondió que obtiene su información a través de los medios de comunicación independientes, mientras que solo un **3.3%** consume sus noticias a través de medios de comunicación oficialistas y otro **3.3%** nos dijo que a través de medios independientes y oficialistas.

Con el fin de comprender los hábitos y preferencias de consumo noticioso de nuestra muestra, les preguntamos por su formato favorito para consumir las noticias, resultando que un **58.50%** prefiere consumir noticias por medio de videos, el **17.25%** indicó que prefiere los videos cortos o *reels*, el **7%** dice preferir la nota escrita, el **6%** prefiere el podcast y un **9.25%** afirma que consume todos los formatos preferiblemente. También indagamos sobre el tipo de contenido noticioso que les gusta consumir, a lo que un **71.75%** respondió que consume noticias sobre temas políticos, **42.5%** temas económicos, **38.5%** consume noticias internacionales, el **19.5%** consume noticias de sucesos, el **9.25%** ve noticias de farándula y el **9.5%** no se pierde las noticias de deportes.

En general, la mayoría del **92.3%** percibe el papel de los medios de comunicación independientes como positivo, mientras que únicamente un **7.8%** los valora de manera negativa.

Figura 33: ¿Cómo valora a los medios de comunicación independientes?

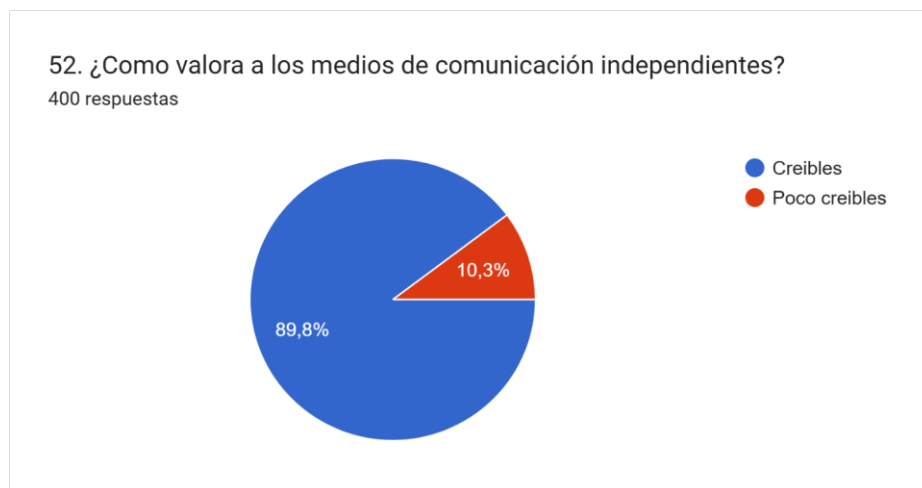


Figura 34: Por medio de que fuentes te informas sobre las noticias más relevantes de la realidad nicaragüense?

47. ¿Por medio de que fuentes te informas sobre las noticias más relevantes de la realidad nicaraguense?

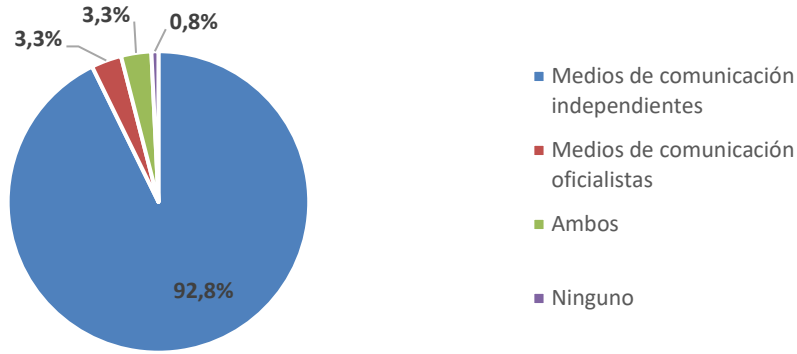


Figura 35: ¿Cuál es tu formato preferido para consumir las noticias?



Figura 36: ¿Cuál es el tipo de contenido noticioso que prefieres consumir? (máximo 2 opciones)

49. ¿Cual es el tipo de contenido noticioso que prefiere consumir? (máximo 2 opciones)

400 respuestas

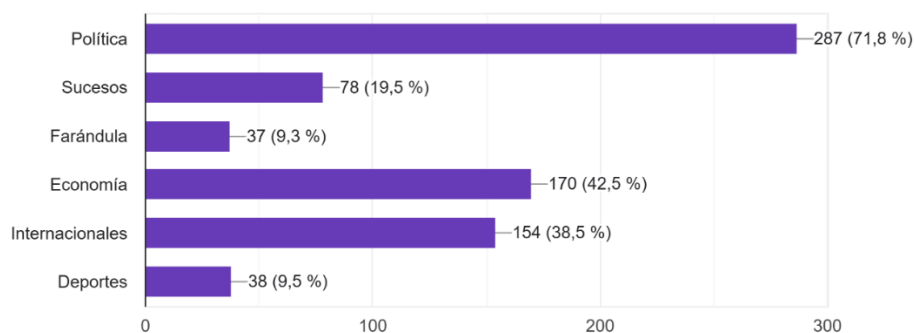
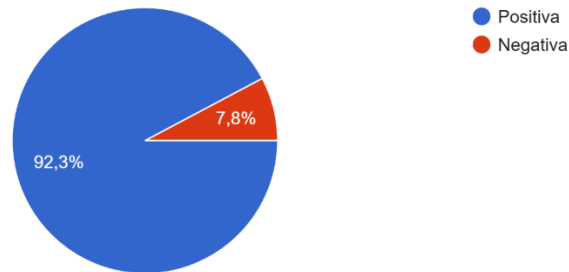


Figura 37: ¿Cuál es tu percepción sobre el papel que juegan los medios de comunicación independientes en Nicaragua?

51. ¿Cual es tu percepción sobre el papel que juegan los medios de comunicación independientes en Nicaragua?

400 respuestas



## OPINIÓN SOBRE LA OPOSICIÓN

Al evaluar el desempeño de la oposición en los últimos tres meses, los resultados fueron los siguientes:

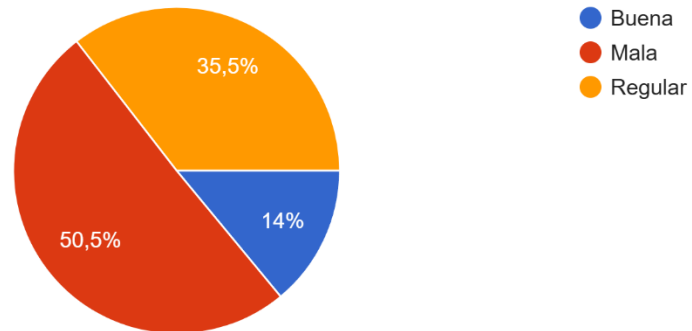
- **14%** cree que la oposición está haciendo un **buen trabajo**. Observamos un leve incremento respecto al trimestre pasado, donde un **11.25%** de los consultados opinaron que la oposición hace un buen trabajo.
- **35.5%** califica su gestión como **regular**. Cifra muy similar a la de hace tres meses cuando el **41.25%** atribuyó un desempeño regular a la oposición.

- **50.5%** considera que la oposición está desempeñando un **papel deficiente**. Respecto al **47.50%** que respondió de la misma manera el trimestre pasado, esto representa un leve incremento en la percepción negativa.

Figura 38: ¿Cuál es su percepción sobre el papel de la oposición en los últimos tres meses?

53. ¿Cuál es su percepción sobre el papel de la oposición en los últimos tres meses?

400 respuestas





## EDUCACIÓN Y SALUD VALORACIÓN SOBRE EL SISTEMA DE SALUD PÚBLICA

Sobre la valoración de la calidad del sistema de salud pública, el **86.75%** de los encuestados tiene una percepción negativa y únicamente el **13.25%** lo valora positivamente. Esta valoración negativa es consecuencia de la pobre calidad de los servicios de salud que brinda el sistema público, lo cual tiene diversas implicaciones en la calidad de vida ciudadana, pero también en la realidad económica de las personas que, al no recibir un servicio eficaz y oportuno, se ven obligados a pagar servicios de salud privada.

Para empeorar la situación, observamos que un **95%** de los consultados opina que la calidad de la atención médica está condicionada políticamente, mientras que únicamente un **5%** percibe una atención imparcial. Aunque estas son valoraciones subjetivas, causadas por las experiencias individuales de cada usuario del sistema público de salud, podemos concluir que los encuestados perciben que el estado no garantiza imparcialidad en la atención médica ni brinda confianza en la eficacia de sus servicios, más bien se percibe al aparataje de salud como un instrumento de control ciudadano o disuasor de la disidencia.

Figura 39: ¿Cuál es su percepción sobre la calidad del sistema de Salud Pública en Nicaragua?

41. ¿Cual es su percepción sobre la calidad del sistema de Salud Pública en Nicaragua?  
400 respuestas

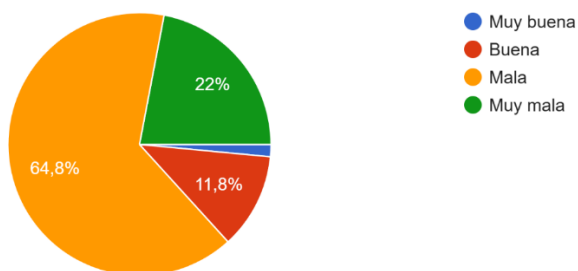
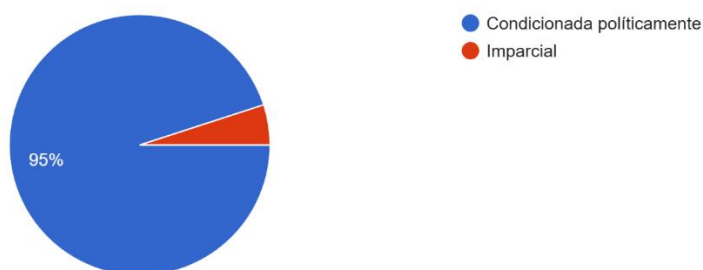


Figura 40: ¿Crees que la calidad de la atención está condicionada políticamente o crees que es imparcial?

42. ¿Crees que la calidad de la atención está condicionada políticamente o crees que es imparcial?  
400 respuestas



## VALORACIÓN SOBRE EL SISTEMA DE EDUCACIÓN PÚBLICA

Ante la pregunta de cómo valora la calidad de la educación, el **72.25%** valoró como mala la calidad educativa, un **24.50%** la valoró como mala. Por el contrario, solo un **1.75%** la valoró como buena y un **1%** la valoró como muy buena. Esta percepción negativa la atribuyen en un **78.93%** de los casos a la partidización del sistema educativo, un **13.71%** lo atribuye a la ineficiencia del programa académico y un **5.33%** lo atribuye a la poca preparación del cuerpo docente. Estas cifras representan una situación alarmante, ya que es el sistema educativo público el que está llamado a formar a la generación del futuro para que tome las riendas del país y logre contribuir al progreso de la sociedad, sin embargo, con estos números podríamos concluir que la inmensa mayoría (**92.64%**) considera que la educación pública en Nicaragua no contribuye de manera positiva a la sociedad.

Acompañado a esta valoración negativa, se ha detectado que el **97%** de los consultados ha sido testigo de prácticas de adoctrinamiento político a los niños y jóvenes en las instituciones educativas, de los cuales un **36.5%** asegura que esto ocurre únicamente en centros educativos del sistema

público, mientras que un **63.5%** opina que estas prácticas de adoctrinamiento se llevan a cabo en instituciones educativas públicas y privadas. Esta situación resulta profundamente alarmante, ya que evidencia cómo el brazo represor y adoctrinador del régimen no se limita únicamente al sistema de educación pública, sino que se ha extendido con fuerza hacia instituciones privadas, las cuales son obligadas a replicar estas prácticas bajo amenazas directas de cierre, intervención o confiscación. Lo que antes era un espacio de relativa autonomía académica, hoy se ve sometido a una presión autoritaria que ha alcanzado incluso a colegios y universidades privadas, marcando un grave retroceso en las libertades educativas del país.

Figura 41: ¿Cuál es su percepción sobre la calidad del sistema de educación pública en Nicaragua?

43. ¿Cual es su percepción sobre la calidad del sistema de educación pública en Nicaragua?  
400 respuestas

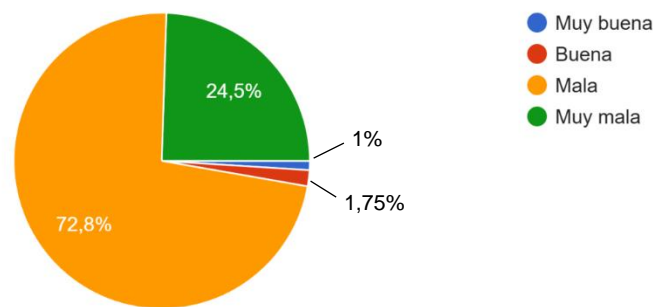


Figura 42: Si su respuesta fue Mala o Muy mala, ¿a qué atribuye esa valoración?

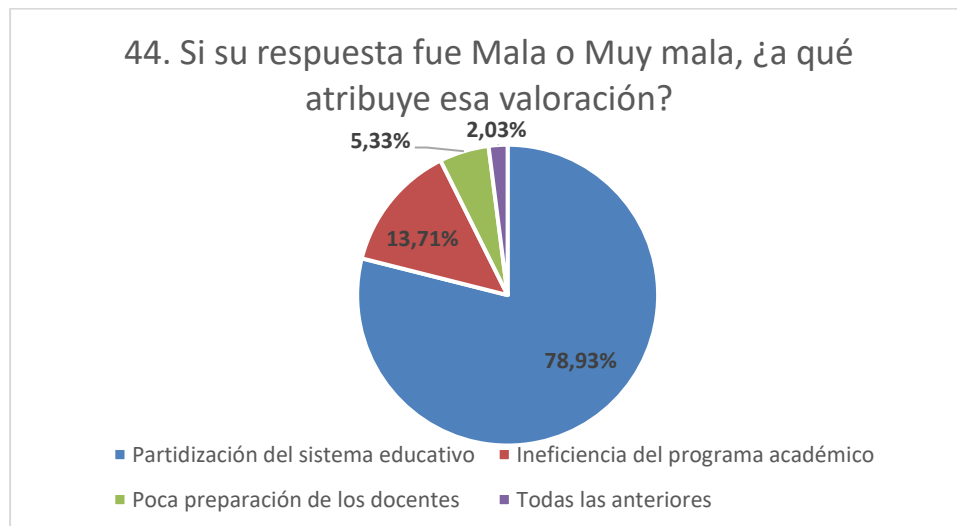


Figura 43: ¿Has sido testigo de prácticas de adoctrinamiento político a los niños y jóvenes en las instituciones educativas?

45. ¿Has sido testigo de prácticas de adoctrinamiento político a los niños y jóvenes en las instituciones educativas?

400 respuestas

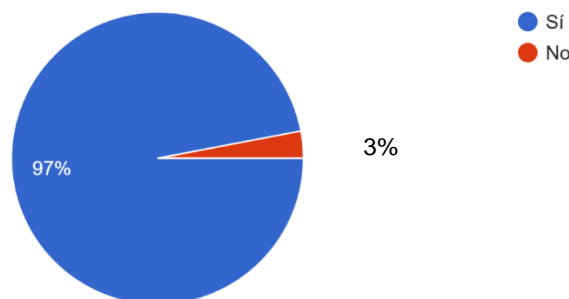
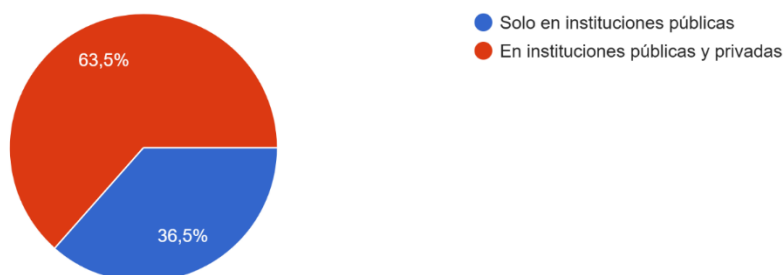


Figura 44: Considera usted que ese adoctrinamiento político del sistema educativo se da en:

46. Considera usted que ese adoctrinamiento político del sistema educativo se da en:

397 respuestas



## CONCLUSIONES SOBRE LOS HALLAZGOS PRINCIPALES

1. La falta de empleabilidad formal continúa siendo uno de los principales problemas que afectan a la población nicaragüense. Aunque el desempleo registró una leve disminución del 19.25% al 18%, el 46% de los encuestados sigue trabajando por cuenta propia, lo que refleja una alta tasa de informalidad laboral. En conjunto, el 63.75% de la muestra carece de empleo formal, lo que impacta negativamente en la estabilidad económica de los hogares y en la sostenibilidad del sistema de seguridad social.
2. Los ingresos continúan siendo insuficientes para cubrir los gastos básicos. El 69.75% de las personas consultadas afirmó que sus ingresos no les permiten cubrir sus gastos mensuales y el 78.3% señaló que no logra costear el valor de la canasta básica, estimada en C\$21,019.41. Si bien aumentó a 21.8% el grupo que dice poder cubrirla —un avance respecto al 12.75% del trimestre anterior—, la brecha entre el costo de vida y los ingresos se mantiene crítica, demostrando un deterioro persistente del poder adquisitivo.

3. La percepción sobre el incremento en los precios de la canasta básica sigue siendo mayoritariamente negativa. El 51.5% de los encuestados afirma que el costo ha aumentado mucho y un 47.3% que ha aumentado poco, lo que evidencia una tendencia sostenida al alza. Los productos más mencionados por su encarecimiento son la carne, el queso y los frijoles, esenciales en la dieta nacional. Esta situación continúa afectando la seguridad alimentaria y la calidad de vida de la población.
4. La percepción sobre el futuro del país sigue siendo abrumadoramente pesimista: el 99.5% de los encuestados considera que Nicaragua no tiene perspectivas de mejora a corto o mediano plazo. Este sentimiento está directamente relacionado con la persistencia de la crisis política y la precariedad económica. La mayoría atribuye su visión negativa a la continuidad del régimen y a la falta de soluciones políticas reales.
5. El deseo de migrar, aunque disminuyó ligeramente, sigue siendo mayoritario: el 64.5% expresó su intención de salir del país si tuviera la oportunidad. Las causas principales son la crisis económica (51.1%) y la desesperanza ante la falta de solución a la crisis política (44.4%). La migración familiar también muestra una reducción, pasando del 24.5% al 17.5%, probablemente influenciada por las nuevas restricciones migratorias en Estados Unidos. Sin embargo, la migración continúa representando una válvula de escape frente a la falta de oportunidades y la represión interna.
6. Las remesas siguen siendo un pilar esencial de la economía familiar. El 44.3% de los encuestados afirmó recibir remesas, principalmente de Estados Unidos, España y Costa Rica. Este flujo de dinero sostiene el consumo interno y contribuye significativamente a la estabilidad macroeconómica del país, aunque evidencia una creciente dependencia externa.
7. En el ámbito político, la población percibe con alarma las alianzas geopolíticas del régimen con China, Rusia e Irán. El 78.5% de los consultados considera que la influencia china está destruyendo negocios locales y generando competencia desleal. Se consolida la idea de que estas relaciones benefician a la dictadura y profundizan el aislamiento internacional del país.
8. La percepción de que el régimen prepara una herencia del poder se ha fortalecido. El 62.75% de los encuestados considera que el sucesor será Laureano Ortega Murillo y el 36% cree que será Rosario Murillo. El aumento de más de 10 puntos a favor de Laureano respecto al trimestre anterior refleja el avance de un proceso de transición dinástica impulsado desde el entorno familiar, lo que profundiza la concentración de poder y alimenta el pesimismo sobre el futuro político del país.
9. Respecto a la Ley de Territorio Fronterizo, el 78% de las personas encuestadas cree que su verdadero objetivo es facilitar confiscaciones y control político sobre comunidades y propiedades privadas, especialmente en zonas rurales. Este hallazgo revela una desconfianza generalizada hacia las intenciones del régimen y el temor a nuevas violaciones a la propiedad privada y derechos territoriales.
10. Un hallazgo relevante de este trimestre es la percepción sobre las purgas internas en el régimen. El 62% considera que Rosario Murillo está removiendo a figuras leales a Ortega como parte de una estrategia de sucesión dinástica, mientras que el 29.5% lo atribuye a fracturas internas. Estos datos reflejan la percepción de un proceso de reconfiguración del poder, marcado por el deterioro del liderazgo de Ortega y la consolidación del control de Murillo.

11. La represión dentro de las instituciones públicas continúa extendiéndose. El 71.7% de quienes tienen familiares en el sector estatal afirma conocer casos de coerción política, principalmente mediante la obligatoriedad de asistir a actos partidarios, vigilancia en redes sociales, amenazas y hasta entrenamiento militar obligatorio.
12. La corrupción local persiste como una de las principales preocupaciones ciudadanas. El 79% de los encuestados conoce casos en sus municipios, destacando el uso indebido de bienes públicos, el nepotismo y las licitaciones amañadas como las prácticas más comunes.
13. La inseguridad ciudadana sigue siendo una preocupación grave: el 58.5% considera que la criminalidad ha aumentado y el 86% dice haber detectado algún tipo de vigilancia en su entorno, principalmente por parte de los CLS, la Policía Nacional y grupos paramilitares. Además, el 40.3% reporta vigilancia digital, lo que confirma la expansión del control estatal al ámbito virtual y el deterioro de la privacidad ciudadana.
14. En cuanto a la educación, el 72.25% califica como mala la calidad del sistema público, señalando el adoctrinamiento político como la principal causa del deterioro. El 97% afirma haber presenciado prácticas de adoctrinamiento, incluso en centros privados, evidenciando la expansión del control ideológico del régimen en el sistema educativo.
15. La salud pública también es percibida negativamente: el 86.75% de los consultados valora mal el sistema, y el 95% considera que la atención médica está condicionada políticamente. Esto confirma el uso del sistema de salud como herramienta de control y discriminación.
16. La valoración sobre los medios de comunicación independientes se mantiene altamente positiva. El 89.75% los considera creíbles y el 92.8% obtiene de ellos su principal fuente de información, reconociendo su papel fundamental en la lucha contra la censura. Los formatos más consumidos son los videos y reels informativos, y los temas de mayor interés siguen siendo los políticos, económicos e internacionales.
17. La oposición política, en cambio, continúa enfrentando una valoración predominantemente negativa: el 50.5% califica su desempeño como deficiente y solo un 14% lo considera bueno. Aunque se reconoce la relevancia de diversas organizaciones, la ciudadanía percibe falta de unidad, liderazgo y articulación.



**INFORME PERCEPCIÓN DE LA  
REALIDAD POLÍTICA, SOCIAL Y ECONÓMICA  
DE NICARAGUA.**

**SEPTIEMBRE 30 DE 2025**